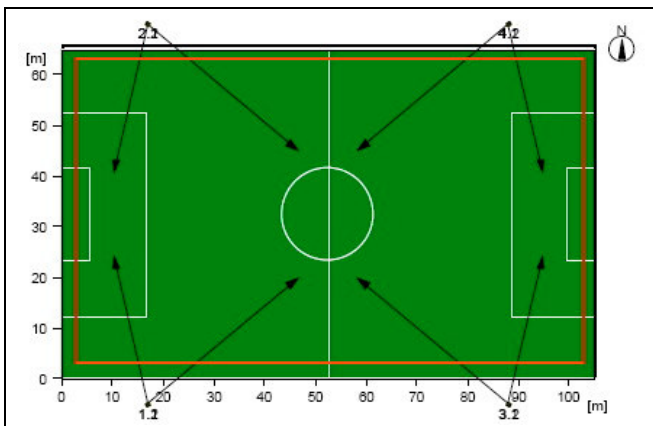
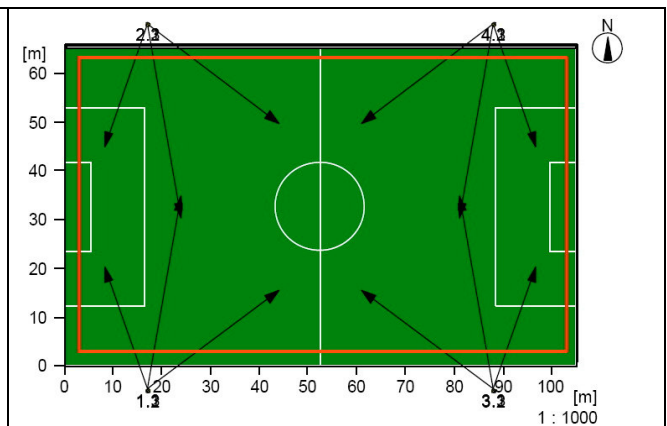


OTTIMIZZAZIONE DEGLI IMPIANTI

IMPIANTI SPORTIVI – GRANDI DIMENSIONI

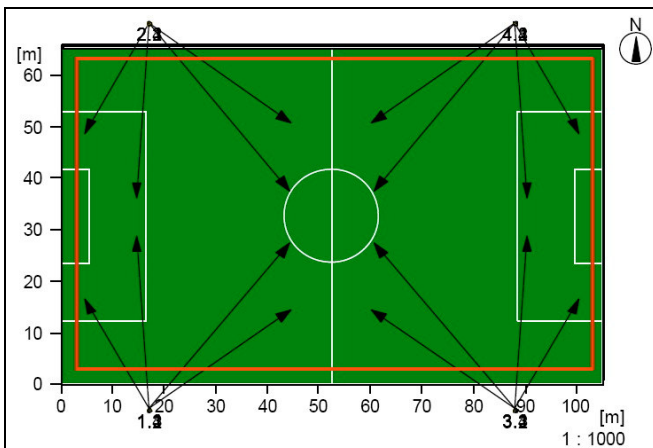


4 Torri Faro con 8 Proiettori

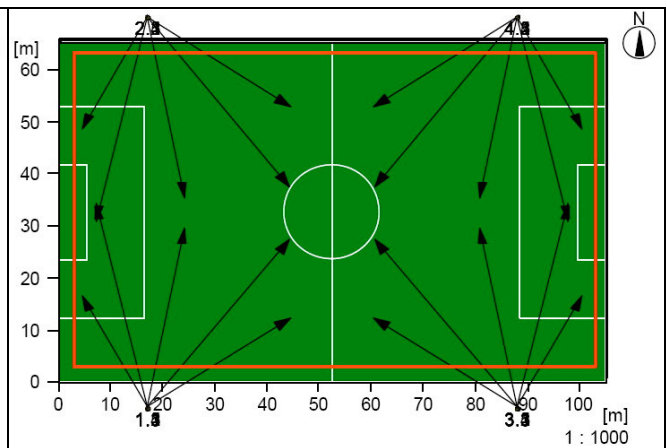


4 Torri Faro con 12 Proiettori

APPARECCHIO	W	N. Torri	h Torri	N. Apparecchi	Emed [lux]	Emin/Em	Emin/Emax
Asimmetrici Orizzontali	2000W	4	18m	8	106	0,53	0,32
Asimmetrici Orizzontali	2000W	4	20m	8	102	0,54	0,36
Asimmetrici Orizzontali	2000W	4	18m	12	170	0,52	0,34
Asimmetrici Orizzontali	2000W	4	20m	12	169	0,54	0,40

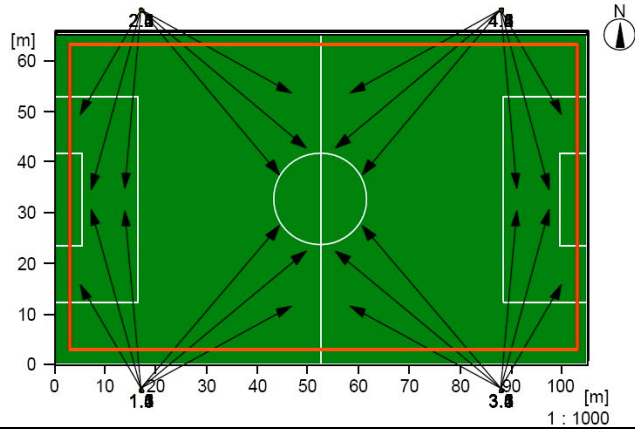


4 Torri Faro con 16 Proiettori



4 Torri Faro con 20 Proiettori

APPARECCHIO	W	N. Torri	h Torri	N. Apparecchi	Emed [lux]	Emin/Em	Emin/Emax
Asimmetrici Orizzontali	2000W	4	18m	16	220	0,63	0,42
Asimmetrici Orizzontali	2000W	4	20m	16	218	0,63	0,48
Asimmetrici Orizzontali	2000W	4	18m	20	270	0,62	0,40
Asimmetrici Orizzontali	2000W	4	20m	20	267	0,63	0,46



4 Torri Faro con 24 Proiettori

APPARECCHIO	W	N. Torri	h Torri	N. Apparecchi	Emed [lux]	Emin/Em	Emin/Emax
Asimmetrici Orizzontali	2000W	4	18m	24	313	0,70	0,43
Asimmetrici Orizzontali	2000W	4	20m	24	310	0,64	0,45